

Schooljaarverslag OBS De Snip 2020-2021



Inhoud:

Stand van zaken de Snip: de cijfers	Blz. 2
<ul style="list-style-type: none">• Visie & missie• Schoolweging en spreiding• Referentieniveaus - ambities• In- en uitstroomgegevens• Eindopbengsten• Plaats in VO na 3 jaar• Personeelsopbouw• Onderwijs en zorg• KMPO (kwaliteitsmeting primair onderwijs)• ARBO jaarverslag• Inspectierapport• Monitor sociale veiligheid	
Stand van zaken de Snip: inhoud; zie schooljaarverslag 2020-2021 Deel B	<i>ander document</i>
Conclusie	Blz. 8

Stand van zaken de Snip: de cijfers

- Visie & missie**

In het schoolplan 2020-2024:

De missie van de Snip: Optimale ontwikkelingskansen voor alle kinderen.

De visie van de Snip: In een veilige omgeving wordt vanuit de relatie gewerkt aan een zo groot mogelijke betrokkenheid van de kinderen. Daarin biedt de Snip ondersteuning. Dit gebeurt door het volgen van de lijn: van spelend leren via ontdekkend leren naar onderzoekend leren. Daarbij zijn school, ouders en kinderen gelijkwaardige partners.

- Schoolweging en spreiding**

De school in beeld

Schooljaar	Aantal lln.	Schoolweging	Signaleringswaarde %1F- 2F/1S	Spreidingsgetal
2020-2021	183	28,8	85% - 50,6%	5,83
2019-2020	173	29,47	85% - 49,0%	5,95
2018-2019	167	30,13	85% - 47,3%	6,04

- Referentieniveaus en ambities**

Om een gedegen analyse te maken van de referentieniveaus en de schoolambities werken we vanaf schooljaar 2020-2021 met het document 'stap voor stap naar schooleigen doelen' van Focus PO. Hierbij werk je met een driejaarsgemiddelde van de scores op de IEP eindtoets om tot een schoolambitie te komen. Onderstaande gegevens zijn gebaseerd op de IEP eindtoets van 2017-2018 en 2018-2019. In 2019-2020 is er geen IEP eindtoets afgenomen i.v.m. de corona pandemie.

Schoolambities 1F voor de vakgebieden rekenen, taalverzorging en lezen afzonderlijk

	Landelijk gemiddelde schoolwegingsgroep	Behaalde resultaat 1F van de school (zie stap 4)	Schoolambitie 1F
Lezen	98,5 %	100,0 %	100,0 %
Taalverzorging	96,9 %	98,21 %	100,0 %
Rekenen	93,6 %	100,0 %	100,0 %

Schoolambities 1S/2F voor de vakgebieden rekenen, taalverzorging en lezen afzonderlijk

	Landelijk gemiddelde schoolwegingsgroep	Behaalde resultaat 1S/2F van de school (zie stap 4)	Schoolambitie 1S/2F
Lezen	77,5 %	82,14 %	80 %
Taalverzorging	60,4 %	85,71 %	70 %
Rekenen	48,4 %	71,43 %	60 %

- In- en uitstroomgegevens**

Op 1 oktober 2020 waren er 183 leerlingen.

Tussen die datum en einde schooljaar zijn daar 15 leerlingen bijgekomen: we hebben er dus nu 198 in huis.

Van die instroom zijn er 15 kinderen van 4 jaar. Dit is 100%.

Er stromen nog 3 zij-instromers in bij de start van het schooljaar 2020-2021.

Uitstroomgegevens groep 8 (schooljaar 2020-2021)

Schooladvies 2020-2021:	Aantal	Percentage
VWO	2	14,29%
HAVO/VWO	2	14,29%
HAVO	2	14,29%
TL/HAVO	3	21,43%
TL	3	21,43%
GL/TL	-	
KBL/TL	-	
KBL	2	14,29%
BBL/KBL	-	
BBL	-	
praktijkonderwijs	-	
Totaal	14	100%

Aan het eind van schooljaar 2020-2021 gaan 7 kinderen wegens verhuizing van school. 1 leerling gaat naar Eureka onderwijs.

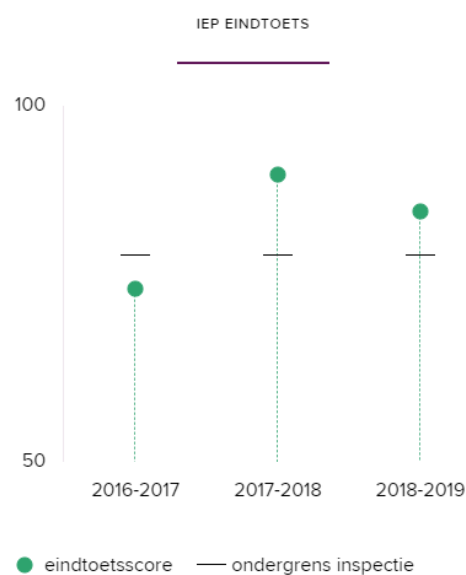
- Eindopbengsten**

Score IEP eindtoets:


- Signaleringswaarde 85% 1F voor lezen, rekenen en taalverzorging behaald.
- Landelijk gemiddelde schoolwegingsgroep behaald 1F
(te behalen percentages: lezen 98,5%, taalverzorging 96,9%, rekenen 93,6%).
- Landelijk gemiddelde schoolwegingsgroep behaald 1S/2F
(te behalen percentages: lezen 77,5%, taalverzorging 60,4%, rekenen 48,4%)

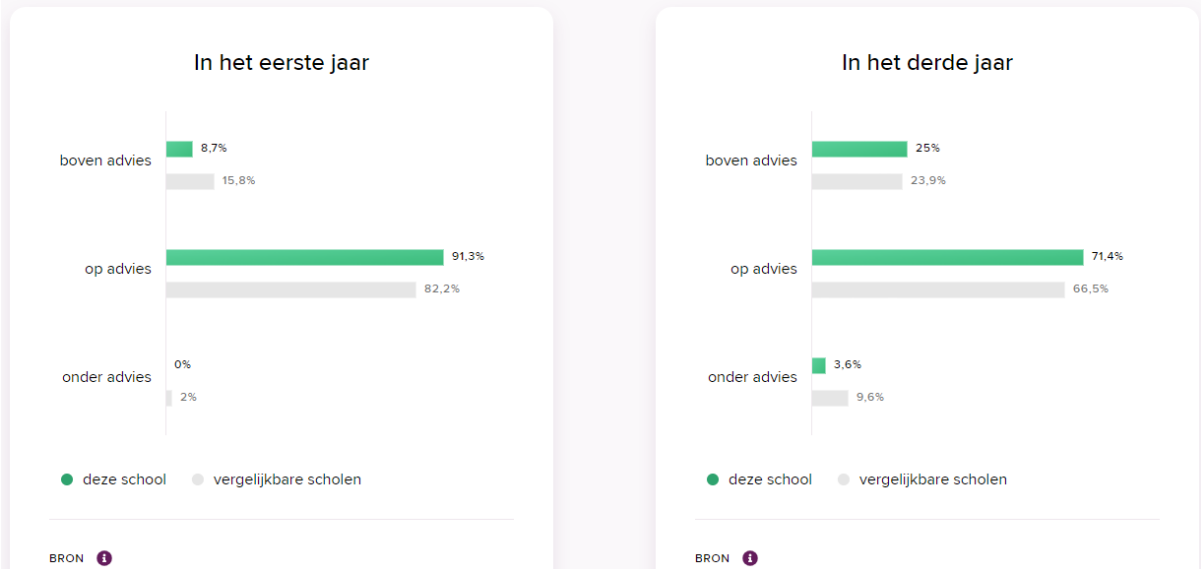
Behaalde resultaten IEP eindtoets 2020-2021:

Lezen: 1F = 100% 2F = 86%
 Taalverzorging: 1F = 100% 2F = 79%
 Rekenen: 1F = 100% 1S = 50%



- **Plaats in VO na 3 jaar**

Zitten de oud-leerlingen van deze school in het voortgezet onderwijs boven, op of onder hun schooladvies? 



- **Personeelsofbouw**

Leeftijd	Mannen		Vrouwen		Totaal
	Voltijd	Deeltijd	Voltijd	Deeltijd	
15-24					
25-34				1	1
35-44	1			4	5
45-54	1			4	5
55-64				8	8
65-68					
Totaal	2			17	19

- Onderwijs en zorg**

Groep	1	2	3	4	5	6	7	8
Aantal leerlingen	33	32	25	25	21	18	23	14
Aantal jongens	19	19	11	10	11	8	12	9
Aantal meisjes	14	13	14	15	10	10	11	5
Dyslexieverklaring				1	3	3	6	2
Dyscalculie								
Visuele handicap								
TOS								
Begeleiding Trauma		2				2		
Begeleiding Faalangst					1			
Moeilijk lerend IQ<80						3		
Concentratieproblemen		1		2	4	6	9	3
Werkhoudingsproblemen		1		4	5	3	5	1
Kleuterverlenging/doublure		4	2			2	2	
NT2		1	1		1			1
ASS							1	
ADHD						1	1	
Logopedie	3	2	8	6		1		
Fysiotherapie	1	2	7	7	2	2		
OPP			1					
Wijkteam		1	1	2	2	1	2	
Schoolmaatschappelijk Werk	1	1				2	1	
Instroom andere basisschool	1	1	2	5		1	3	1
Gescheiden ouders	2	1	2	4	2	1	6	
Overlijden (gezin)	1	1						

- **KMPO (kwaliteitsmeting primair onderwijs)**

I.v.m. de corona pandemie is er geen KMPO afgenomen. Deze wordt doorgeschoven naar schooljaar 2021-2022. Hieronder de gegevens uit het vorige jaarverslag.

doelgroep	Intern gemiddeld rapportcijfer	Extern gemiddeld rapportcijfer	verschil
Management 2018	8,0	7,7	0,3
Medewerkers 2018	8,2	7,7	0,5
Ouders 2018	7,9	7,6	0,3
Leerlingen 2018	8,3	8,1	0,2

Bovenstaande geeft aanleiding om door te gaan op de ingeslagen weg

- **ARBO jaarverslag**

<p>Risico Inventarisatie en Evaluatie:</p> <p>Eens per 4 jaar wordt er een rapport RIE gemaakt. Inventarisatie van risico's en gevaren worden hierin aangegeven. Elk jaar voor 1 december levert de directie een evaluatie per jaar en een plan van aanpak voor het komende jaar aan. Bijzonderheden kunnen hieronder beschreven worden.</p> <ul style="list-style-type: none"> • Er is een nieuw plan opgesteld in het schooljaar 19-20. Dit document is gedeeld met team en MR
<p>Ongevallen en klachten:</p> <ul style="list-style-type: none"> • geen ongevallen.
<p>Contact met Arbo Unie:</p> <ul style="list-style-type: none"> • geen
<p>Aandachtspunten verzuim leerkrachten:</p> <ul style="list-style-type: none"> • geen
<p>Aandachtspunten verzuim leerlingen; schorsing e.d.</p> <ul style="list-style-type: none"> • geen bijzonderheden

- **Inspectierapport**

Op 23 mei 2017 heeft OBS De Snip bezoek van de inspectie gehad. OBS De Snip heeft haar kwaliteit op orde en de inspectie handhaaft het basisarrangement.

- **Monitor sociale veiligheid**

Hoe tevreden zijn leerlingen over de school, uitgesplitst naar vraag?

8,1

Tevredenheid

Over de school

VRAAG	GEMIDDELD CIJFER
Hoe vind je het op school?	7,9
Hebben jullie een leuke klas?	7,1
Vind je het leuk om met de kinderen in jouw klas om te gaan?	7,6



+ BEKIJK VRAGEN EN ANTWOORDEN

BRON ⓘ

De lessen op school

VRAAG	GEMIDDELD CIJFER
Ben je tevreden over wat je leert op deze school?	8,9 ⓘ
Vind je de regels op school duidelijk?	8,4 ⓘ
Ben je tevreden over de uitleg van je juf of meester?	8,7 ⓘ
Vertelt je juf of meester je duidelijk wat je goed of fout doet?	8,2 ⓘ
Helpt je juf of meester je goed als dat nodig is?	8,7 ⓘ

Rapportcijfer

VRAAG	GEMIDDELD CIJFER
Welk rapportcijfer geef je de school?	8,4 ⓘ

Conclusie:

We waren en zijn lekker op weg, maar de corona pandemie heeft er wederom voor gezorgd dat we “onderweg” andere prioriteiten hebben moeten stellen.

Vanaf maart 2021 hebben we de onderwijsontwikkelingen geëvalueerd en ons nieuwe startpunt bepaald. In 2021-2022 hopen we de draad weer volledig te kunnen oppakken en gaan we cyclus werken aan de onderwijsontwikkelingen m.b.v. schoolmonitor.

Kim Monen-Snelders
Directeur OBS De Snip